

# マツヨシ スライディングシート

MY-MS001GG

## 取扱説明書

この度は、弊社製品をお買い求めいただき、ありがとうございます。

取扱説明書には、お客様が安全にご使用して頂くために必要な注意事項や、正しい使い方が記載されております。ご使用前には、必ずお読みください。





なお、内容の確認がいつでもできるように、取扱説明書は大切に保管してください。

### 安全上の警告・注意

使用する前に、「安全上の警告・注意」を、よく読んで、正しくお使いください。

※ここに示した注意事項は、本製品を安全かつ適正に使用して、使用者等への危害や損害を未然に防止するためのものです。



※危害や損害の大きさと切迫の程度を明確にするため、誤った取り扱いをすると生じることが想定される内容を「警告」「注意」の二つに区分して示しています。

図記号の例	
 <b>警告</b>	誤った取り扱いをすると、人が死亡または重症を負うことが想定される内容を示します。
 <b>注意</b>	誤った取り扱いをすると、人が傷害を負うことや、物的損害の発生が想定される内容を示します。
	禁止（してはいけないこと）を示します。
	強制（必ず守ること）や指示を示します。



いずれも安全に関する重要な内容ですので、必ず守ってください。

### 1. ご使用上の警告・注意



	本製品は担架ではありません。スライディングハンドルを持ち上げて担架としての使用は絶対におやめください。
	本製品は、ベッドやストレッチャー等の上で、人を移乗・体位変換することのみで使用してください。それ以外の用途でのご使用は、思わぬ事故につながる恐れがあります。

## 注意

	<ol style="list-style-type: none"><li>1. 火気の近くでのご使用は、おやめください。 火災や火傷の原因や思わぬ事故になる恐れがあります。</li><li>2. 本製品の耐荷重は、120kgです。それ以上の荷重を製品にかけないでください。 思わぬ破損事故につながる可能性があります。</li><li>3. 改造しないでください。強度や耐久性が低下し、思わぬ事故につながる恐れがあります。</li></ol>
	<ol style="list-style-type: none"><li>1. 移乗の際は、ベッドやストレッチャー等のキャスターを必ず固定してください。 固定を行わない場合、思わぬ事故につながる恐れがあります。</li><li>2. 本製品は、被介助者1人用に設計されております。 お子様であっても、必ず被介助者1人としてご使用ください。</li><li>3. 本製品はすべりやすいので、通路、床、子どもの手の届く場所に放置しないでください。</li><li>4. スライディングハンドルの一カ所に極端な負荷をかけないでください。 ハンドルが外れ、重大な事故につながる恐れがあります。</li><li>5. 本製品は使用状況により消耗します。 傷や摩耗、劣化等を確認した場合は、使用を中止し廃棄してください。</li><li>6. 移乗先（ベッド、担架等）との隙間が5cm以下であることを確認してください。 隙間が5cmより大きい場合、移乗中の落下等、重大な事故につながる恐れがあります。</li></ol>

## 2. 各部の名称



### 3. ご使用方法

まず、本製品を広げ、劣化や摩耗を確認します。



**注意**

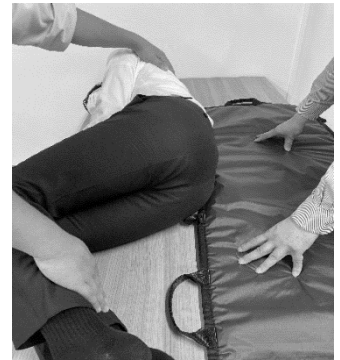


移乗元側と移乗先側にそれぞれ1人以上待機し作業を行ってください。

#### 1. セッティング

(1)

本製品を広げ、被介助者の体の下に製品の約3分の1を挿入します。  
挿入する時は被介助者の体を傾けます。



(2)

被介助者の頭部と両足が本製品上に乗っているか確認します。  
腕が移乗時に巻き込まれないよう、また、体勢が製品の中央にまっすぐになるよう、被介助者の体位を整えます。



#### 2. 移乗する場合

移乗先へ移乗を行います。

移乗元側は肘を曲げないよう両手を伸ばし、被介助者の肩と太ももを押します。移乗先側は、スライディングハンドルをもちながら本製品を移乗先にスライドさせます。

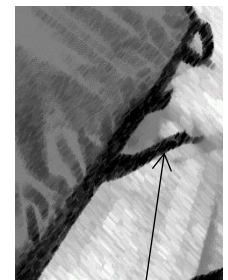
移乗元、移乗先共に被介助者の体位を確認調整しながら受け止めます。



**注意**



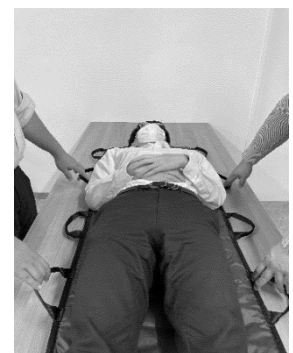
スライドする時は、勢いよく引っ張らないでください。



スライディング  
ハンドル

#### 3. 体位変換する場合

体位変換に使用する場合は、変更したい体勢や向きに合わせて被介助者の体を押す、または傾けて変換を行います。



#### 4. 本製品の抜取り

移乗後、被介助者の体を傾け、移乗元側から本製品を引いてスライドさせ、本製品を引き抜いてください。



#### ⚠ 注意

❗ 本製品を引き抜く際は、力を入れて無理に引き抜かないでください。

## 4. お手入れ方法

中性洗剤を使用して、45℃以下のぬるま湯で手洗いしてください。  
その後、速やかに形を整え陰干しをしてください。

- ❗ ドライクリーニングはしないでください。
- ❗ 塩素系の漂白剤や柔軟剤は使用しないでください。

## 5. 仕様

製品名	マツヨシ スライディングシート
品番	MY-MS001GG
本体外形寸法（全幅×全長×厚さ）	W520×L1740×H5 mm
耐荷重	120kg
質量	900g
材質	外側=ナイロン(防水・抗菌・防臭加工) 芯=綿
色	ネイビー

※製品の仕様は予告なしに変更することがあります。あらかじめご了承ください。

(発売元)

 <b>松吉医科器械株式会社</b> 〒113-8520 東京都文京区湯島 3-14-9 湯島ビル 3階 TEL: (03) 5816-8819 (音声ガイダンス)
---